

# MyChart Share Your COVID Vaccine & Test Results

## Comparta los resultados de su vacuna y prueba del COVID

EBNHC patients who use MyChart on their mobile devices can quickly and easily access their COVID-19 information and share it with anyone who needs it using a QR code or a PDF.

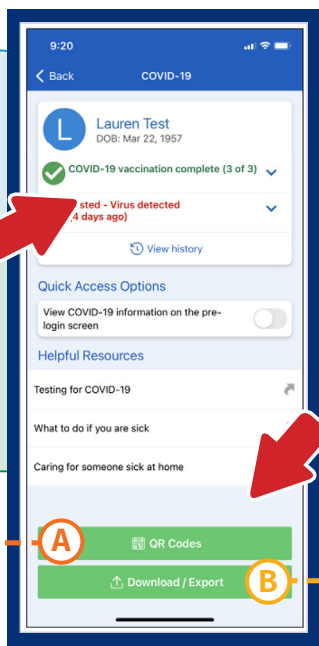
Los pacientes del EBNHC que usan MyChart en sus teléfonos pueden acceder y compartir su información de COVID-19 fácilmente con cualquier persona que la necesite usando un código QR o un PDF.

**IMPORTANT!**  
Make sure you have the most current version of the MyChart App beginning these steps!

**¡Importante!**  
¡Asegúrese de tener la versión más actualizada de la aplicación de MyChart antes de seguir estos pasos!

Open the MyChart app and click on the COVID-19 section. There you can view your vaccine status and any test results.

Abra la aplicación de MyChart y presione en la sección de COVID-19. Ahí podrá ver su estado de vacunación y los resultados de las pruebas.




QR Codes and Download / Export button options are available

Los botones para obtener Códigos de QR/Descargar están disponibles

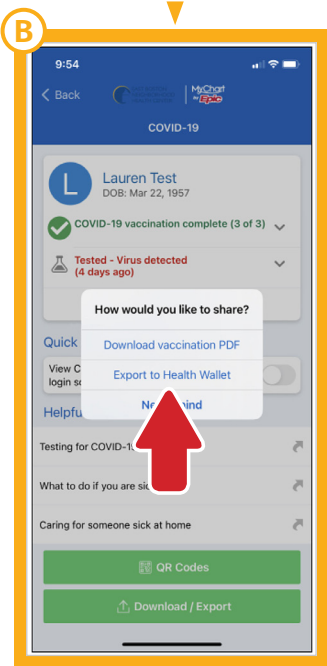
Click the QR Codes button to bring up separate QR codes for vaccination and testing results. They can be scanned right from your phone.

Presione el botón de Códigos de QR para obtener códigos de QR por separado para la vacunación y los resultados de las pruebas. Los puede escanear directamente desde su teléfono.



Click the Download / Export Button to create a pdf that can be emailed, texted, or printed. You can also export the information to a health wallet.

Presione el botón de Descarga/Exportar para crear un pdf que se pueda enviar por correo, texto o imprimir. También puede exportar esta información en una cartera de salud.



# How to see your COVID information on the MyChart Login screen

## Como ver su información de COVID en la pantalla de inicio de MyChart.

